

istone.

istone.

POURQUOI CHOISIR ISTONE

Comme partenaire pour
vos sanitaires collectifs

Prendre contact.

Adresse

Vaujalat,
43140 La Séauve Sur Semène
France.

Site Web

www.istone.fr
info@istone.fr

Téléphone

+33 4 82 82 98 10



Pour notre expérience en pose de vasques sur chantiers

La pose des plans vasques dans les espaces sanitaires des immeubles est une étape cruciale nécessitant précision, coordination et expertise.

Grâce à ses solutions innovantes et ses pratiques rigoureuses, iStone répond aux défis spécifiques de la pose pour garantir un résultat optimal.

1. Protection des vasques & contrôle

- > Film transparent protecteur pour éviter les rayures, la poussière...
- > Nettoyage final et contrôle qualité suite à la pose



2. Emballage pratique & chantier organisé

- > Cartons individuels écologiques & recyclables
- > Plan détaillé sur les palettes : gain de temps précieux lors de la répartition des produits.



3. Livraisons précises & logistique dédiée

- > Livraisons ajustées aux contraintes du chantier
- > Suivi temps réel et traçabilité renforcée
- > Transport de qualité pour minimiser la casse
- > Eco-conduite pour un impact écologique réduit



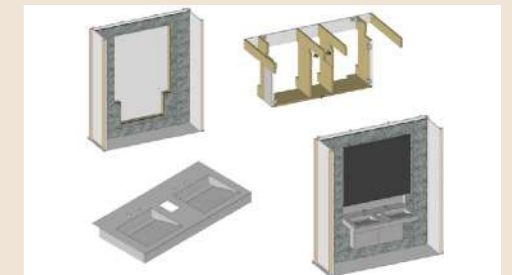
4. Des équipes de pose formées pour un travail de précision

- > Supports de fixation sur mesure & optimisés, même sur des vasques de plus de 3 mètres
- > Anticipation des raccordements techniques
- > Alignement des vasques avec précision



5. Synergie avec les autres corps de métier

- > Anticipation des besoins de nos confrères pour assurer la fluidité du processus
- > Développement de techniques spécifiques comme la « Pose fin de chantier »



6. Gestion et tri des déchets sur chantier

- > Tri efficace dès le début des travaux grâce aux emballages mono-matériaux (carton)
- > Solutions pratiques sur le terrain, avec bacs de tri adaptés et faciles d'accès sur chantier



Retrouvez tous les détails sur :

<https://istone.fr/pourquoi-choisir-istone/istone-revolutionne-pose-vasques-chantier/>





Pour notre gestion fluide et efficace des chantiers

Pour s'assurer que nos vasques de sanitaires sont installées dans les temps et de manière optimale, nous avons une organisation stricte et utilisons des outils innovants.

Notre objectif est que toutes les étapes, de la conception au SAV, soient fluides et efficaces.

1. Anticipation des besoins & proactivité

- > Expertise et accompagnement : anticipation des obstacles potentiels & solutions sur mesure
- > Alerte en amont de points critiques potentiels
- > Conditions optimales pour la pose et respect des contraintes techniques des autres acteurs



2. Logistique & fluidité assurées

- > Anticipation logistique & planification minutieuse, tenant compte des étapes clés du projet
- > Responsabilité complète, accompagnement et présence continue à chaque phase du projet.



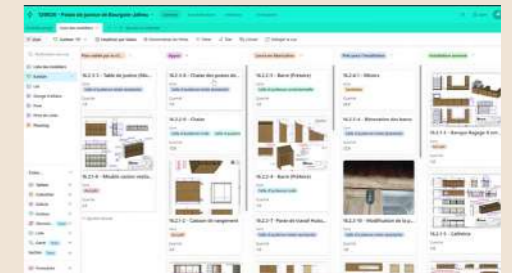
3. Interlocuteur unique & gestion fluide

- > Chargé d'affaires dédié, à vos côtés de A à Z.
- > Interlocuteur unique qui centralise les informations liées aux études, à la planification et à l'installation.
- > Votre seul contact du début à la fin du projet.



4. Visibilité et transparence sur l'avancement

- > Suivi en temps réel et partage de l'avancement du chantier en toute transparence.
- > Planification accessible : plannings clairs, détaillés et régulièrement mis à jour pour anticiper les étapes clés et prévenir les imprévus.



5. Présence aux réunions de chantier

- > Participation de nos équipes aux réunions de chantier : assurance d'une coordination optimale et alignement parfait entre toutes les parties.
- > Réduction des pertes d'informations, suivi rigoureux et coordination optimale du projet.



6. Gestion des réserves et SAV

- > Réactivité immédiate et traitement rapide des réserves identifiées, en collaboration directe avec les équipes terrain.
- > Résolution des éventuels problèmes sans délai et assurance de la fluidité des opérations.



Retrouvez tous les détails sur : <https://istone.fr/pourquoi-choisir-istone/gestion-chantiers-processus-fluide-efficace/>





Pour notre aide en prescription et notre conception de produits adaptés à votre projet

Pour vous aider dans la prescription de nos produits, et le développement de solutions sur mesure pour vos projets, nous mettons notre savoir-faire et notre expérience à votre disposition.

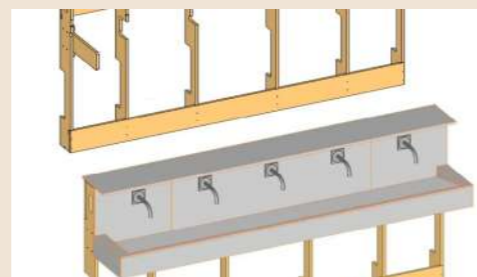
1. Des outils complets pour une conception sans faille

- > Plans et rendus 3D précis et réalistes, pour visualiser l'intégration des sanitaires dans l'espace.
- > Présentations techniques et complètes du projet (plans côtés précis, fiches techniques, rendus 3D...)




2. Standard ou sur mesure : l'adaptabilité au cœur de nos solutions

- > Adaptation d'un produit standard aux exigences du projet
- > ou conception d'une solution sur mesure pour répondre à vos besoins spécifiques



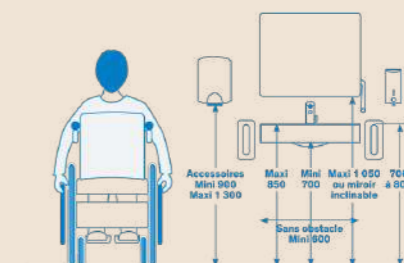
3. Prise en compte globale de votre projet

- > Personnalisation des matériaux et des éléments
- > Compatibilité parfaite avec vos équipements
- > Accompagnement stratégique dès la conception: optimisation de vos choix en termes de budget, de durabilité et de faisabilité.



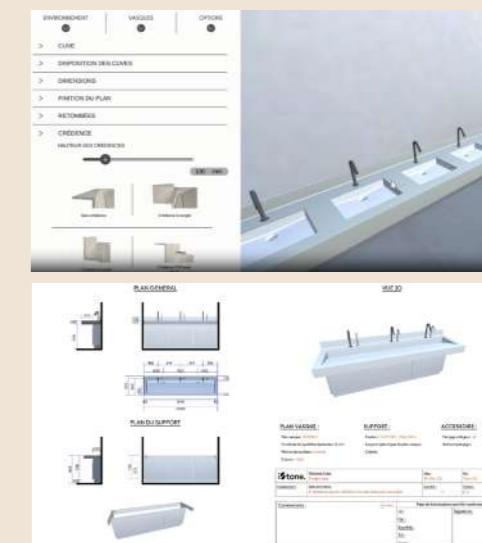
4. Des concepts fonctionnels et normés pour vos projets

- > Accessibilité et conformité pour les Personnes à Mobilité Réduite (PMR) dans les ERP
- > Matériaux robustes et pérennes, parfaitement adaptés à un usage intensif
- > Anticipation des besoins, même implicites (hygiène, ergonomie, maintenance...)



5. Un configurateur de plans vasques (en cours de développement)


- > Gain de temps
- > Plan éditable
- > Configuration sauvegardable
- > Configuration détaillée
- > Génération de plans 3D
- > Interface ergonomique
- > Respect des normes
- > Estimation du tarif



Retrouvez tous les détails sur :

<https://istone.fr/pourquoi-choisir-istone/prescription-conception-projets-espaces-sanitaires/>



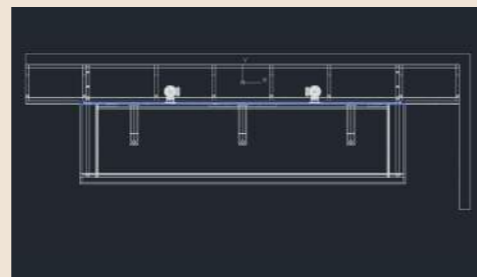


Pour l'accompagnement technique, de A à Z, de notre Bureau d'Études

Pour assurer la réussite et la fluidité de vos projets, notre Bureau d'Études (BE) fait appel à des outils performants, une maîtrise des normes et un accompagnement rigoureux. Ils sont au cœur de la conception technique et de l'intégration de nos solutions sanitaires, et vous accompagneront du début de votre projet jusqu'à la livraison finale.

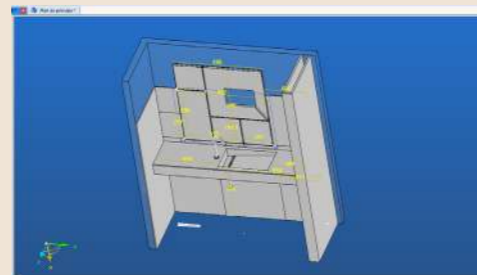
1. Compatibilité avec les intégrations BIM

- > Intégration des modèles dans vos plans globaux grâce aux formats IGS et DWG
- > Modèles 3D précis et détaillés
- > Coordination optimale des équipes grâce à cette intégration facilitée



2. Des plans techniques complets pour chaque sanitaire

- > Plans PDF individualisés, avec toutes les cotes
- > Plans de principe et séries
- > Emplacement des évacuations, robinets... pour anticipation des sorties plomberie



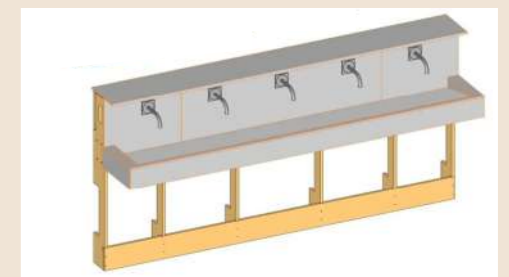
3. Anticipation des contraintes et respect des normes PMR

- > Adaptabilité aux lieux à forte contrainte (écoles, hôpitaux, aéroports...)
- > Plans intégrant des recommandations concernant la hauteur et la position des éléments, pour une utilisation confortable et réglementaire.



4. Accompagnement sur les spécificités techniques (renforts...)

- > Mention précise des renforts nécessaires dans chacun des plans, garantissant leur prise en compte dès la conception des cloisons.
- > Collaboration avec les autres métiers du bâtiment : plombiers, plaquistes... pour garantir une installation robuste et sécurisée.
- > Identification des besoins et anticipation des particularités.



5. Un accompagnement global de A à Z

- > Conseils techniques personnalisés, aide à la décision stratégique
- > Fluidité et coordination de chacune des étapes grâce à une démarche proactive
- > Soutien opérationnel pour un résultat conforme aux attentes.



Retrouvez tous les détails sur : <https://istone.fr/pourquoi-choisir-istone/bureau-etudes-istone-reussite-projets/>





Pour notre Traitement A+, spécialement développé pour les zones à forte utilisation

Si votre projet de sanitaires en Solid Surface nécessite un niveau d'exigence plus élevé, au niveau de l'entretien, de l'hygiène et de la durabilité, nous vous proposons ce traitement spécifique

1. Une solution aux multiples avantages

- > Finition Impeccable
- > Effet Déperlant
- > Entretien Facilité
- > Durabilité
- > Protection en Atelier



2. Un moyen d'éviter les malfaçons et d'opter pour une qualité supérieure

- > Processus rigoureux de ponçage, pour atteindre un résultat parfait
- > Qualité de finition exceptionnelle réalisée par des experts du Solid Surface



3. Un traitement testé et approuvé sur des projets de grande envergure

- > Le traitement A+ d'iStone a déjà fait ses preuves pour des références notables : des aéroports à fort trafic, des stations-service accueillant des milliers d'utilisateurs chaque jour...



Pour la qualité des produits et des concepts développés

Grâce à notre équipe de R&D, nous créons des produits alliant innovation, durabilité et respect des normes pour répondre aux besoins de nos clients.

1. L'innovation au cœur de notre processus

- > Produits « sur-mesure » devenus standards
- > Conception de produits adaptés aux besoins
- > Tests en interne et contrôles rigoureux
- > Garantie de qualité et de performance



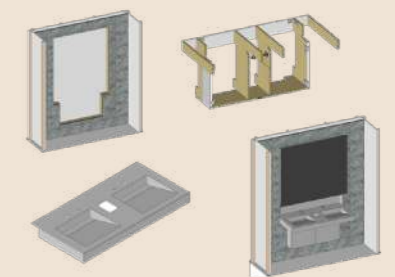
2. Une R&D tournée vers l'avenir

- > Focus sur l'écologie et la durabilité avec la gamme Re.Surface
- > Veille sur l'évolution des normes industrielles et environnementales
- > R&D appliquée aux projets sur mesure



3. L'amélioration continue comme moteur

- > Demandes spécifiques = création de nouveaux produits ou amélioration de produits existants
- > Processus d'amélioration continue = ajustements technologiques, améliorations de design ou de fabrication. Ex : Evolution du support TH



Concept de « Pose fin de chantier »

